

令和3年

指令統計



石狩北部地区消防事務組合
消防本部警防課指令担当

目 次

①	119番等受付の概要	・ ・ ・ ・ ・	1・2ページ
②	行政区域別災害受付状況	・ ・ ・ ・	3・4ページ
③	覚知種別ごとの災害受付状況	・ ・ ・ ・	5ページ
④	出動指令状況	・ ・ ・ ・ ・	6ページ

① 119番等受付の概要

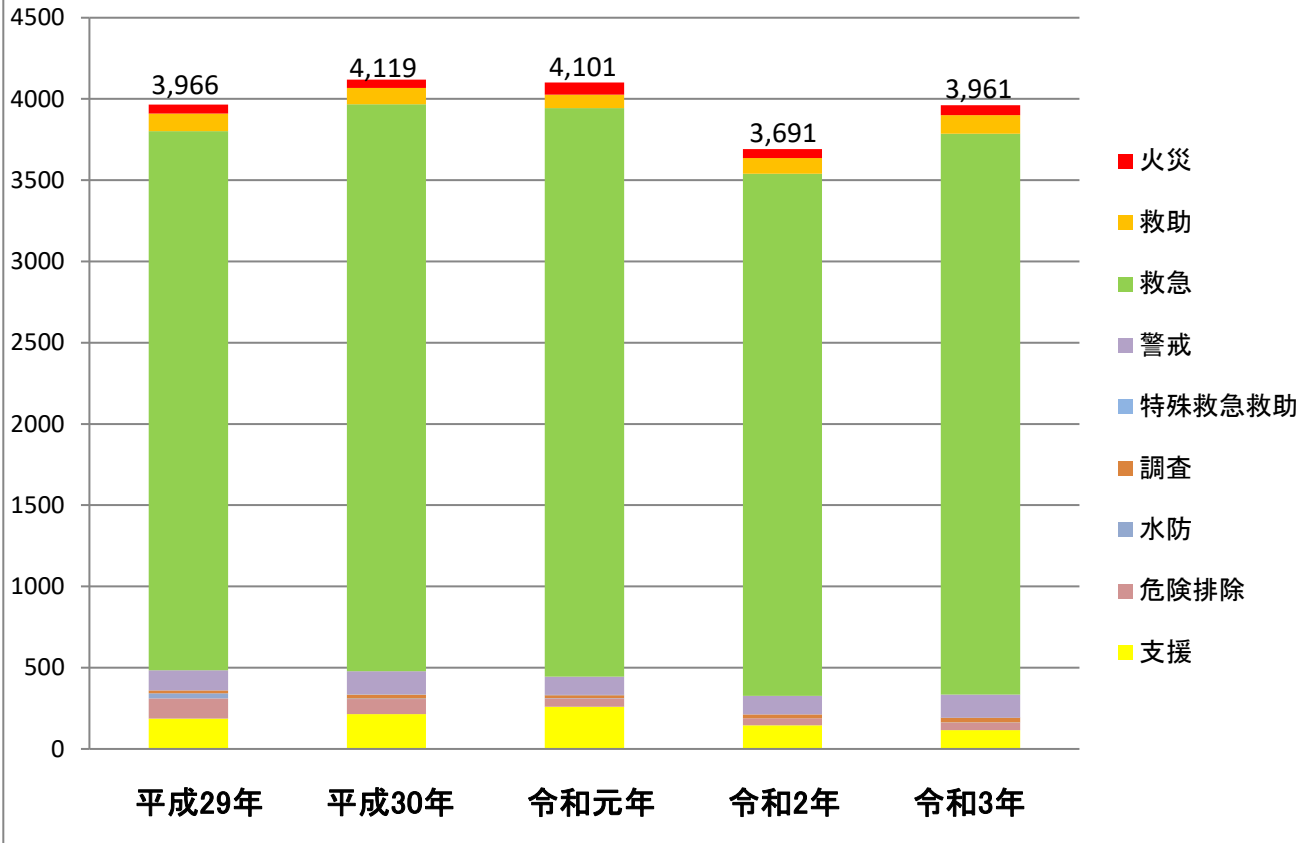
令和3年中の石狩北部地区消防事務組合の119番等受付件数は、7,057件となっており、1日平均の受付件数は約19件でした。

区分		平成29年	平成30年	令和元年	令和2年	令和3年	
総数		6,984 (384)	7,463 (479)	7,639 (176)	6,625 (▲1,014)	7,057 (432)	
総受付件数	災害通報	火災	55 (▲9)	52 (▲3)	74 (22)	54 (▲20)	61 (7)
		救助	109 (8)	99 (▲10)	83 (▲16)	97 (14)	114 (17)
		救急	3,318 (78)	3,489 (171)	3,500 (11)	3,213 (▲287)	3,452 (239)
		警戒	124 (18)	143 (19)	111 (▲32)	115 (4)	141 (26)
		特殊救急救助	0 (▲1)	1 (1)	3 (2)	0 (▲3)	1 (1)
		調査	17 (▲3)	25 (8)	18 (▲7)	24 (6)	28 (4)
		水防	33 (26)	3 (▲30)	1 (▲2)	0 (▲1)	2 (2)
		危険排除	123 (83)	92 (▲31)	52 (▲40)	42 (▲10)	46 (4)
		支援	187 (40)	215 (28)	259 (44)	146 (▲113)	116 (▲30)
		計	3,966 (240)	4,119 (153)	4,101 (▲18)	3,691 (▲410)	3,961 (270)
	非災害通報	要請取消	48 (▲2)	32 (▲16)	49 (17)	37 (▲12)	33 (▲4)
		同報	258 (4)	241 (▲17)	278 (37)	257 (▲21)	291 (34)
		病院案内	94 (▲6)	87 (▲7)	99 (12)	65 (▲34)	54 (▲11)
		問合せ	266 (18)	321 (55)	278 (▲43)	264 (▲14)	355 (91)
		間違い	352 (86)	428 (76)	373 (▲55)	389 (16)	372 (▲17)
		いたづら	36 (17)	32 (▲4)	24 (▲8)	75 (51)	12 (▲63)
		通報訓練	509 (51)	568 (59)	543 (▲25)	270 (▲273)	310 (40)
		試験	1,367 (61)	1,556 (189)	1,792 (236)	1,505 (▲287)	1,553 (48)
		その他※1	11 (▲78)	0 (▲11)	0 (0)	0 (0)	0 (0)
		携帯転送	77 (▲7)	79 (2)	102 (23)	72 (▲30)	116 (44)
計	3,018 (144)	3,344 (326)	3,538 (194)	2,934 (▲604)	3,096 (162)		

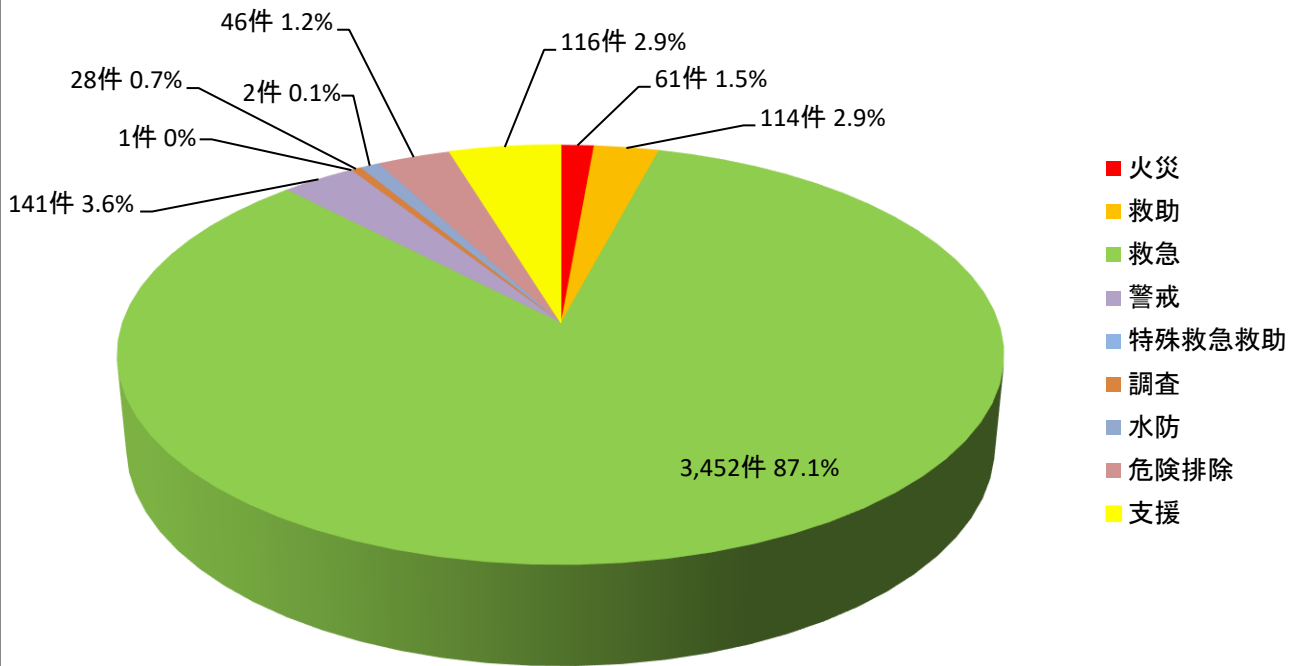
()内数は前年比増加数 ▲は前年比マイナス

※1 非災害通報の項目に関して、平成30年より「その他」以外の9項目でキャンセル処理を行っているため件数表示が0件となっている。

年別災害通報



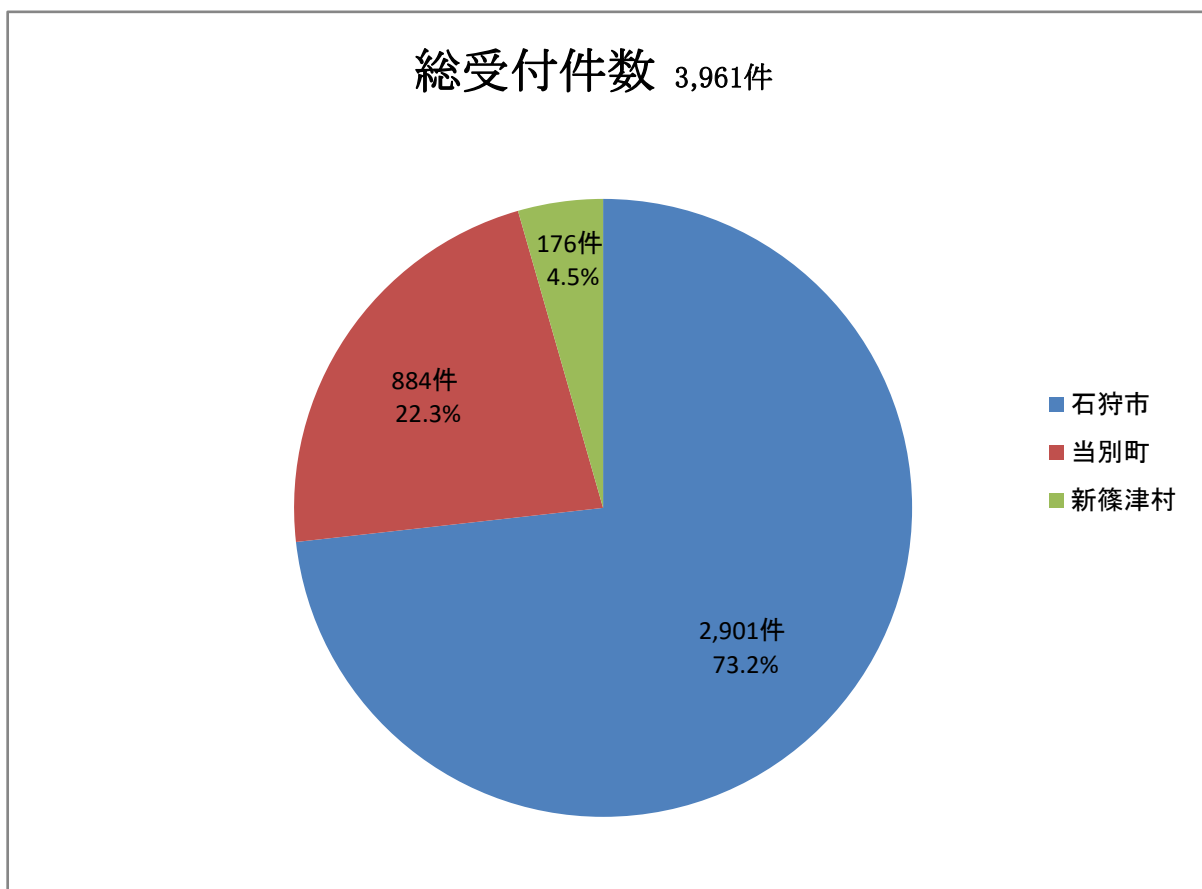
災害通報内訳 3,961件



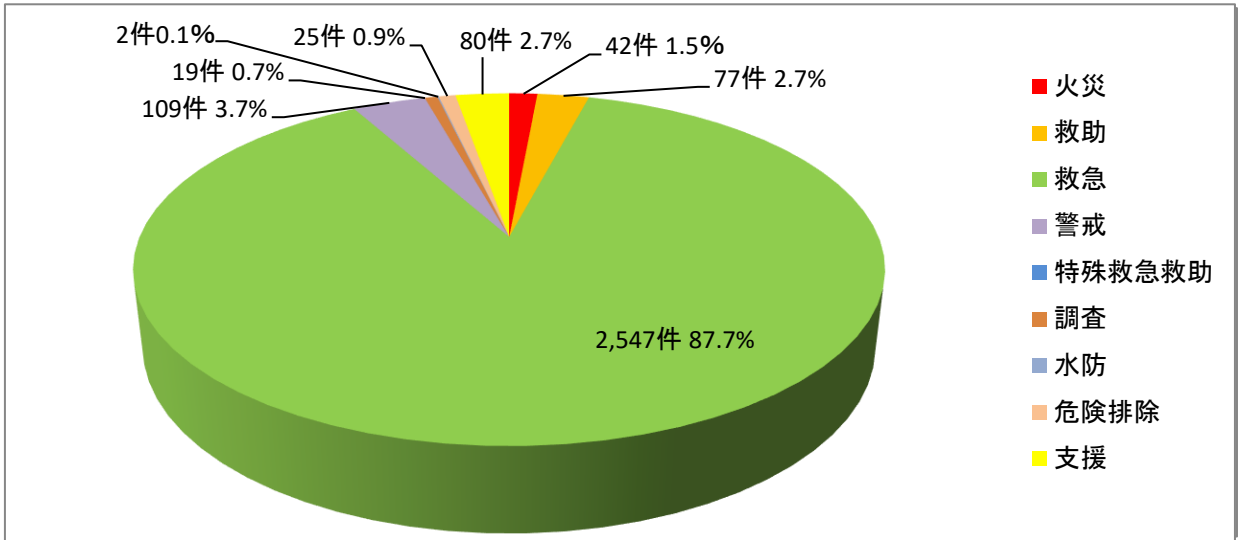
② 行政区域別災害受付状況

行政区域ごとの災害受付件数は、石狩市が2,901件で全体の73.2%を占め、当別町は884件で22.3%、新篠津村は176件で4.5%となっています。

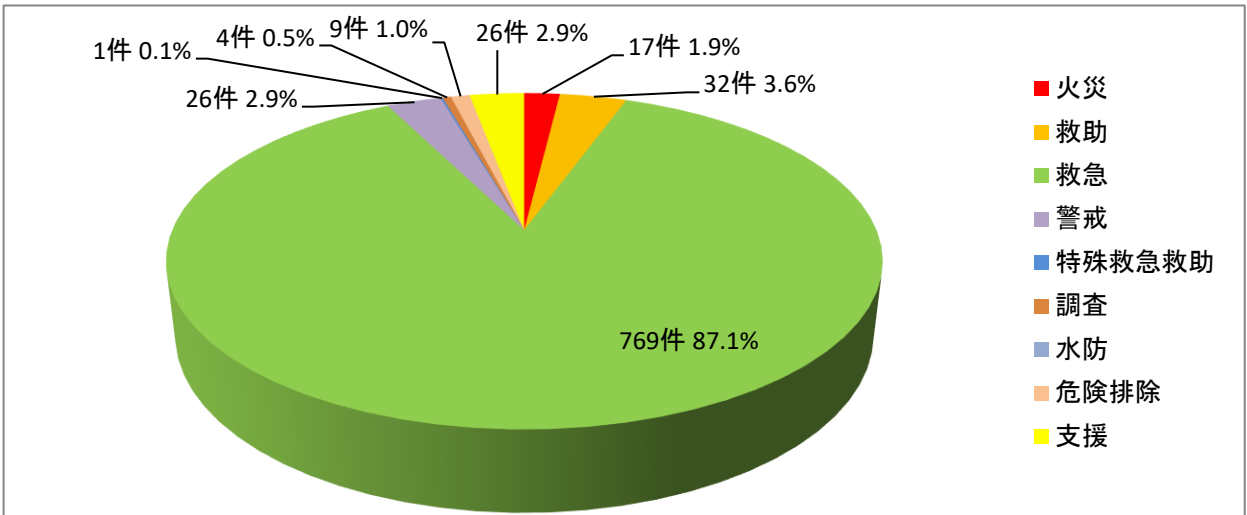
区 分		令和3年	石狩市	当別町	新篠津村	
総 数		3,961	2,901	884	176	
総 受 付 件 数	災 害 通 報	火災	61	42	17	2
		救助	114	77	32	5
		救急	3,452	2,547	769	136
		警戒	141	109	26	6
		特殊救急救助	1	0	1	0
		調査	28	19	4	5
		水防	2	2	0	0
		危険排除	46	25	9	12
		支援	116	80	26	10



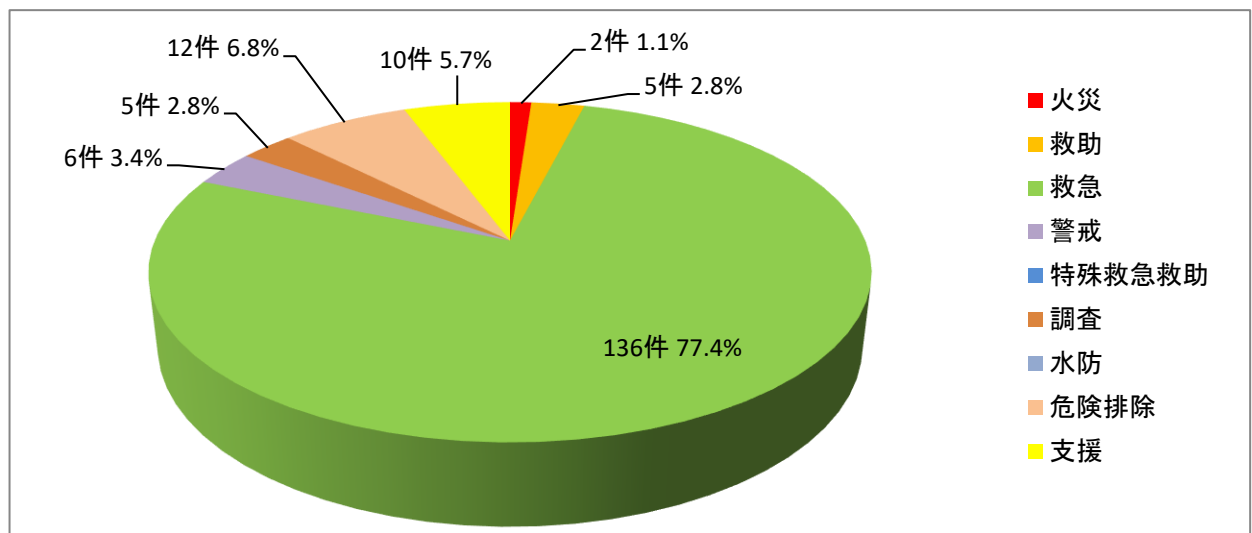
石狩市 2,901件



当別町 884件



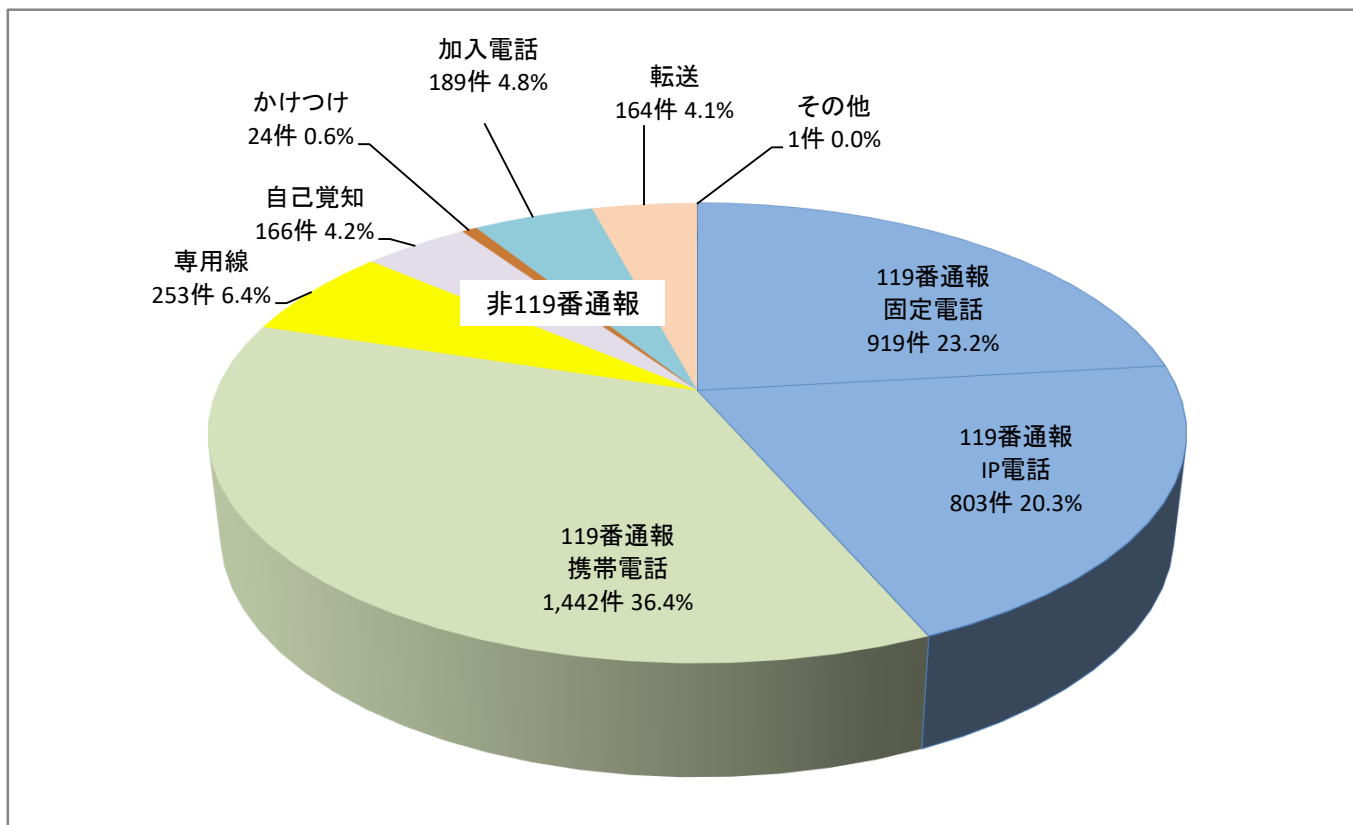
新篠津村 176件



③ 覚知種別ごとの災害受付状況

令和3年の災害受付のうち、固定電話とIP電話からの119番受付は1,722件で43.5%を占め、携帯電話からの119番受付は1,442件で36.4%となっています。

区 分		総数	火災	救助	救急	警戒	特殊救急救助	調査	水防	危険排除	支援
		3,961	61	114	3,452	141	1	28	2	46	116
119番通報	固定電話	919	5	4	895	7		3		5	
	IP電話	803	6	8	775	9		3	1	1	
	携帯電話	1,442	29	45	1,316	37	1	2		12	
非119番通報	専用線	253	8	33	196	11		2		3	
	自己覚知	166		1	16	25		1		7	116
	かけつけ	24			23			1			
	加入電話	189	5	12	98	42		15	1	16	
	転送	164	8	11	132	10		1		2	
	FAX119	0									
	Eメール119	0									
	NET119	0									
	その他	1			1						



④ 出動指令状況

令和3年中の総出動指令件数は3,961件で、1日平均の出動指令件数は、約11件でした。

区分	1月	2月	3月	4月	5月	6月	7月	8月	9月	10月	11月	12月	合計
火災	1	3	2	6	3	3	12	8	13	6	3	1	61
救助	8	13	6	7	7	6	14	10	10	12	8	13	114
救急	302	257	275	254	319	274	326	345	263	282	270	285	3,452
警戒	17	10	10	9	15	10	13	12	8	7	19	11	141
特殊救急救助	1												1
調査	5	3	3	1	2	4	1	1	1	3	1	3	28
水防		1	1										2
危険排除	7	11	1	2	4	5	2		2	3	4	5	46
支援	14	8	9		6	11	15	14	7	9	8	15	116
合計	355	306	307	279	356	313	383	390	304	322	313	333	3,961

