

令和4年

指令統計



石狩北部地区消防事務組合
消防本部警防課指令担当

目 次

①	119番等受付の概要	・ ・ ・ ・ ・	1・2ページ
②	行政区域別災害受付状況	・ ・ ・ ・	3・4ページ
③	覚知種別ごとの災害受付状況	・ ・ ・ ・	5ページ
④	出動指令状況	・ ・ ・ ・ ・	6ページ

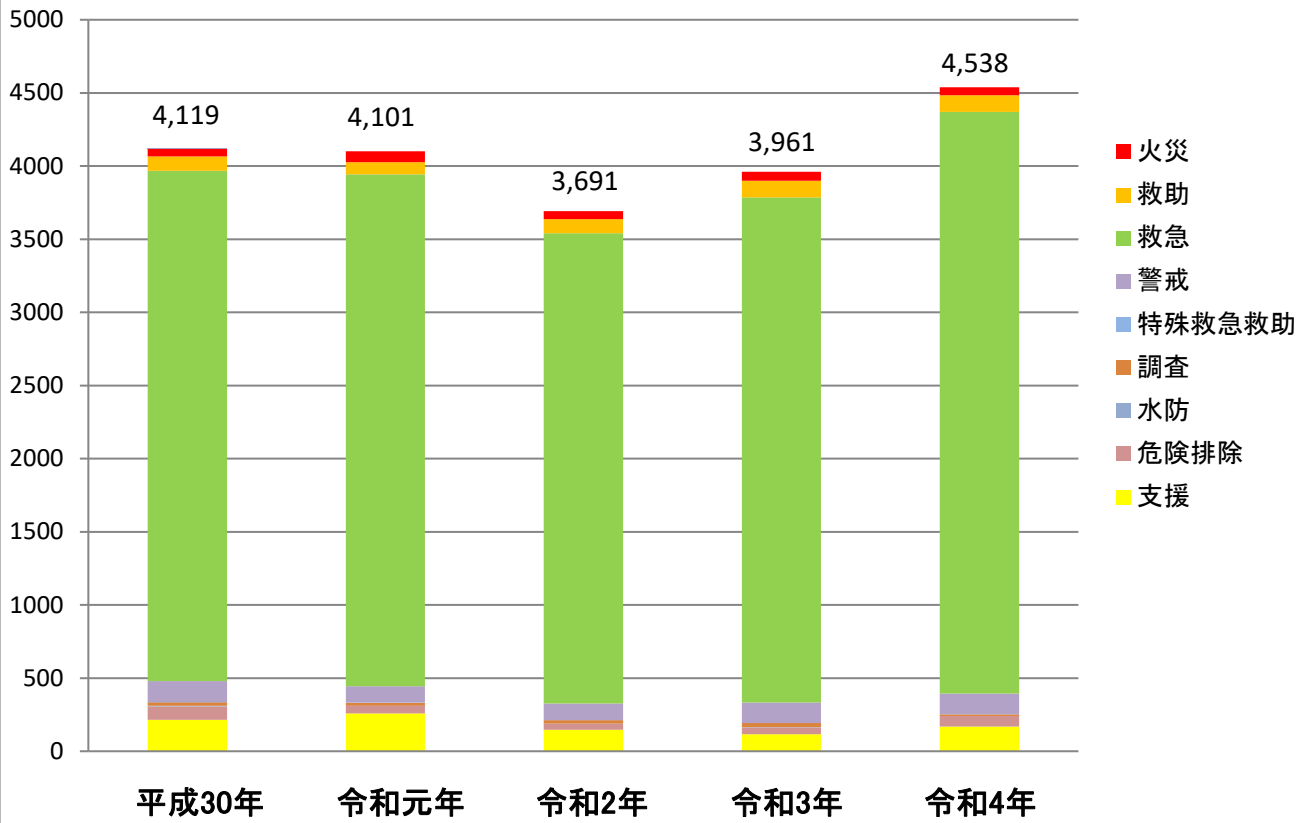
① 119番等受付の概要

令和4年中の石狩北部地区消防事務組合の119番等受付件数は、7,578件となっており、1日平均の受付件数は約21件でした。

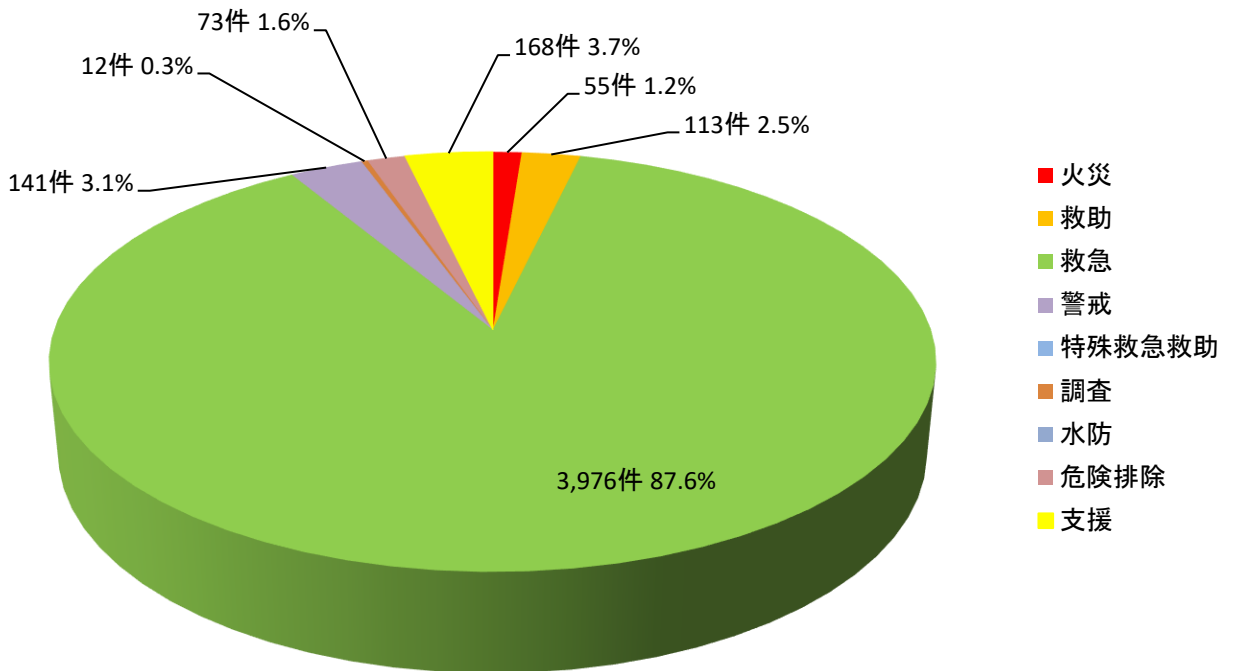
区分	平成30年	令和元年	令和2年	令和3年	令和4年		
総数	7,463 (479)	7,639 (176)	6,625 (▲1,014)	7,057 (432)	7,578 (521)		
災害通報件数	火災	52 (▲3)	74 (22)	54 (▲20)	61 (7)	55 (▲6)	
	救助	99 (▲10)	83 (▲16)	97 (14)	114 (17)	113 (▲1)	
	救急	3,489 (171)	3,500 (11)	3,213 (▲287)	3,452 (239)	3,976 (524)	
	警戒	143 (19)	111 (▲32)	115 (4)	141 (26)	141 (0)	
	特殊救急救助	1 (1)	3 (2)	0 (▲3)	1 (1)	0 (▲1)	
	調査	25 (8)	18 (▲7)	24 (6)	28 (4)	12 (▲16)	
	水防	3 (▲30)	1 (▲2)	0 (▲1)	2 (2)	0 (▲2)	
	危険排除	92 (▲31)	52 (▲40)	42 (▲10)	46 (4)	73 (27)	
	支援	215 (28)	259 (44)	146 (▲113)	116 (▲30)	168 (52)	
	計	4,119 (153)	4,101 (▲18)	3,691 (▲410)	3,961 (270)	4,538 (577)	
総受付件数	非災害通報件数	要請取消	32 (▲16)	49 (17)	37 (▲12)	33 (▲4)	61 (28)
		同報	241 (▲17)	278 (37)	257 (▲21)	291 (34)	285 (▲6)
		病院案内	87 (▲7)	99 (12)	65 (▲34)	54 (▲11)	75 (21)
		問合せ	321 (55)	278 (▲43)	264 (▲14)	355 (91)	357 (2)
		間違い	428 (76)	373 (▲55)	389 (16)	372 (▲17)	326 (▲46)
		いたづら	32 (▲4)	24 (▲8)	75 (51)	12 (▲63)	18 (6)
		通報訓練	568 (59)	543 (▲25)	270 (▲273)	310 (40)	355 (45)
		試験	1,556 (189)	1,792 (236)	1,505 (▲287)	1,553 (48)	1,411 (▲142)
		その他	0 (▲11)	0 (0)	0 (0)	0 (0)	2 (2)
		携帯転送	79 (2)	102 (23)	72 (▲30)	116 (44)	150 (34)
		計	3,344 (326)	3,538 (194)	2,934 (▲604)	3,096 (162)	3,040 (▲56)

()内数は前年比増加数 ▲は前年比マイナス

年別災害通報



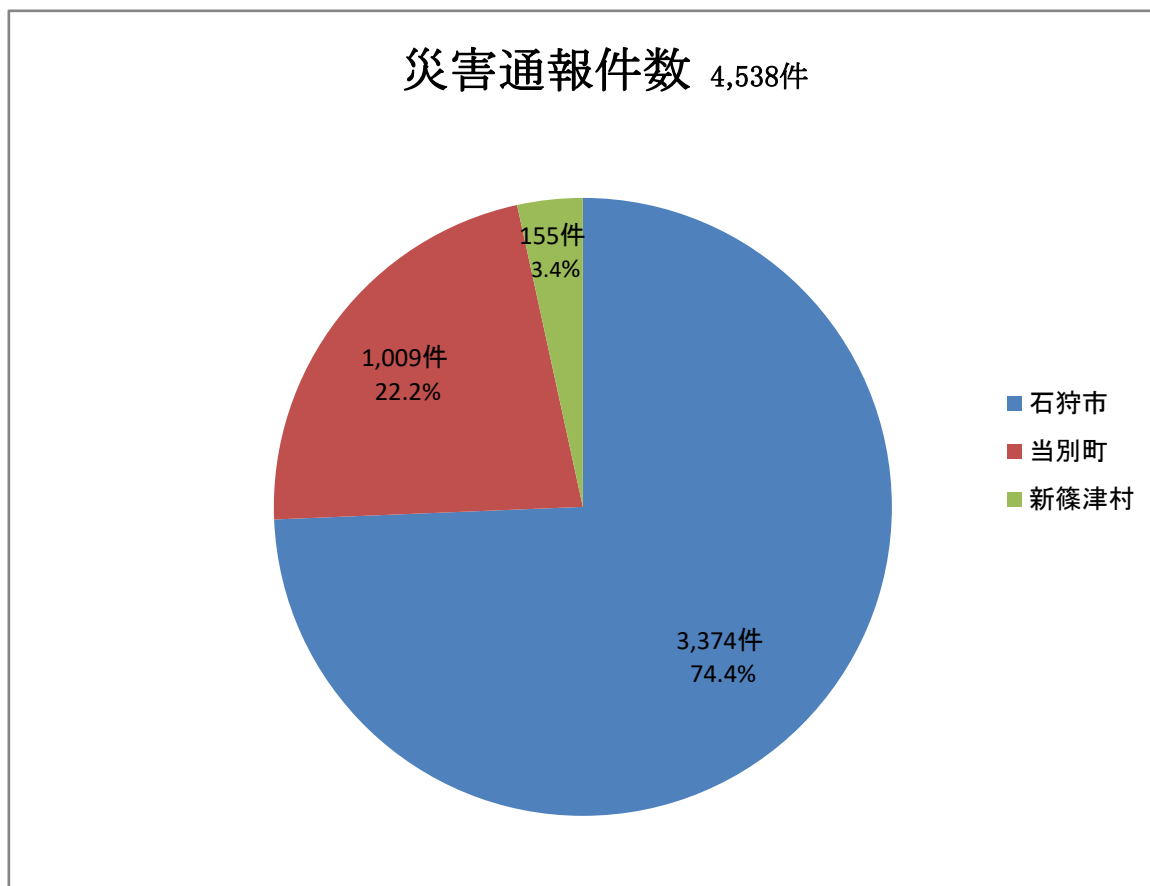
災害通報内訳 4,538件



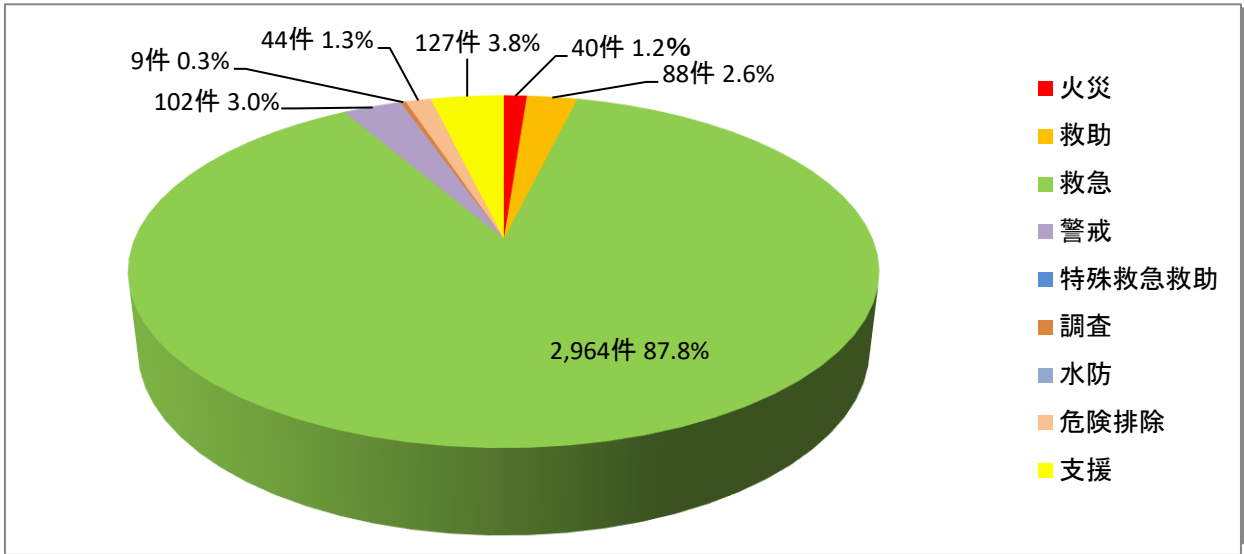
② 行政区域別災害受付状況

行政区域ごとの災害受付件数は、石狩市が3,374件で全体の74.4%を占め、当別町は1,009件で22.2%、新篠津村は155件で3.4%となっています。

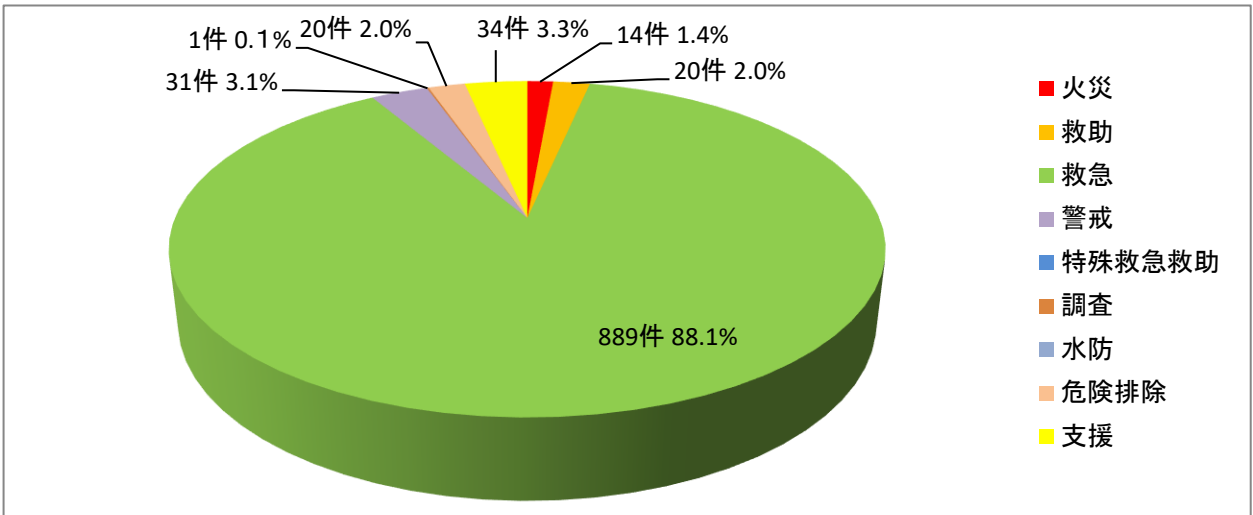
区 分		令和4年	石狩市	当別町	新篠津村
総 数		4,538	3,374	1,009	155
災害 通報 件数	火災	55	40	14	1
	救助	113	88	20	5
	救急	3,976	2,964	889	123
	警戒	141	102	31	8
	特殊救急救助	0	0	0	0
	調査	12	9	1	2
	水防	0	0	0	0
	危険排除	73	44	20	9
	支援	168	127	34	7



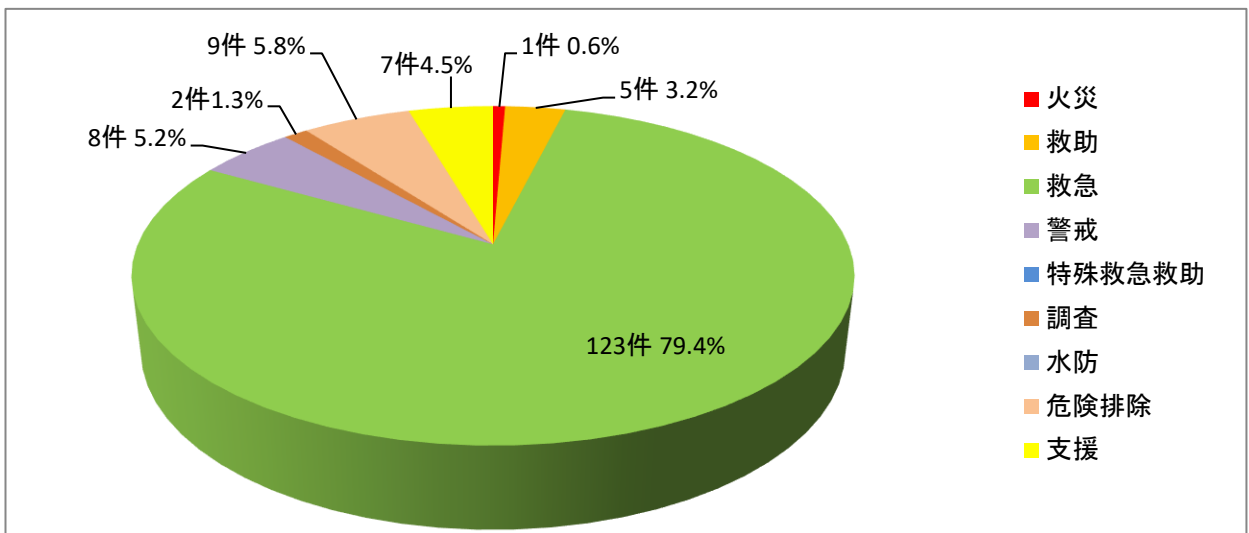
石狩市 3,374件



当別町 1,009件



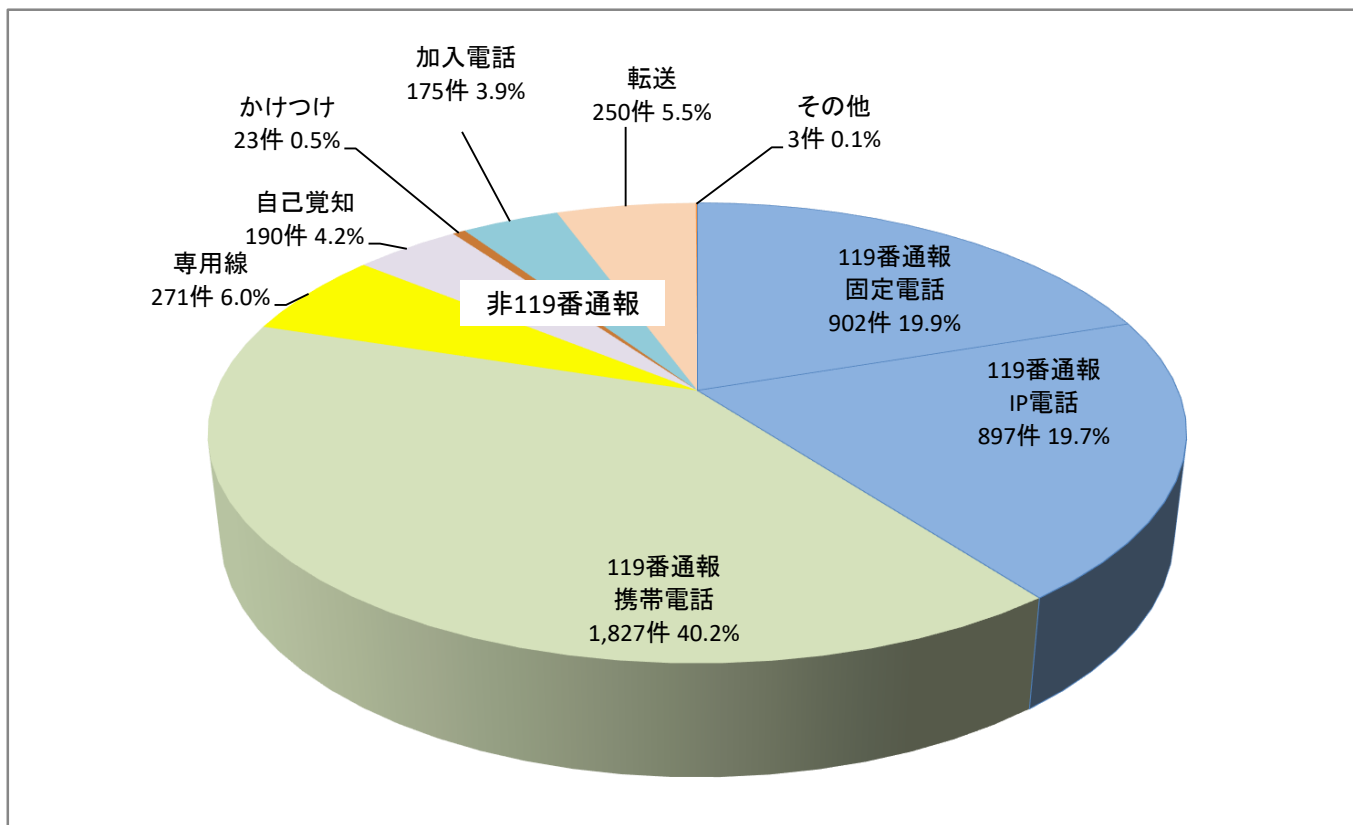
新篠津村 155件



③ 覚知種別ごとの災害受付状況

令和4年の災害受付のうち、固定電話とIP電話からの119番受付は1,799件で39.6%を占め、携帯電話からの119番受付は1,827件で40.2%となっています。

区 分		総数	火災	救助	救急	警戒	特殊救急救助	調査	水防	危険排除	支援
		4,538	55	113	3,976	141	0	12	0	73	168
119番通報	固定電話	902	7	2	881	6	0	0	0	4	2
	IP電話	897	3	2	880	4	0	1	0	6	1
	携帯電話	1,827	21	36	1,687	43	0	4	0	32	4
非119番通報	専用線	271	10	43	201	14	0	1	0	2	0
	自己覚知	190	0	0	6	16	0	0	0	8	160
	かけつけ	23	0	0	20	1	0	1	0	1	0
	加入電話	175	4	14	102	42	0	4	0	8	1
	転送	250	10	16	197	15	0	0	0	12	0
	FAX119	0	0	0	0	0	0	0	0	0	0
	Eメール119	0	0	0	0	0	0	0	0	0	0
	NET119	0	0	0	0	0	0	0	0	0	0
	その他	3	0	0	2	0	0	1	0	0	0



④ 出動指令状況

令和4年中の総出動指令件数は4,538件で、1日平均の出動指令件数は、約12件でした。

区分	1月	2月	3月	4月	5月	6月	7月	8月	9月	10月	11月	12月	合計
火災	2	4		8	10	5	5	5	4	6	3	3	55
救助	15	13	7	4	12	6	18	9	6	6	4	13	113
救急	318	314	248	288	344	314	384	402	337	320	332	375	3,976
警戒	19	11	7	6	15	13	8	12	14	11	11	14	141
特殊救急救助													
調査		1		1		1	3	1		2	1	2	12
水防													
危険排除	17	20	2	3	4	7	1	3	3	3	6	4	73
支援	14	20	6	10	11	15	13	18	14	23	13	11	168
合計	385	383	270	320	396	361	432	450	378	371	370	422	4,538

