

令和7年

指令統計



Copyright © 2013, FUJITSU GENERAL LIMITED. All Rights Reserved.

石狩北部地区消防事務組合
消防本部警防課

目 次

①	119番等受付の概要	・ ・ ・ ・ ・	1・2ページ
②	行政区域別災害受付状況	・ ・ ・ ・	3・4ページ
③	覚知種別ごとの災害受付状況	・ ・ ・ ・	5ページ
④	出動指令状況	・ ・ ・ ・ ・	6ページ

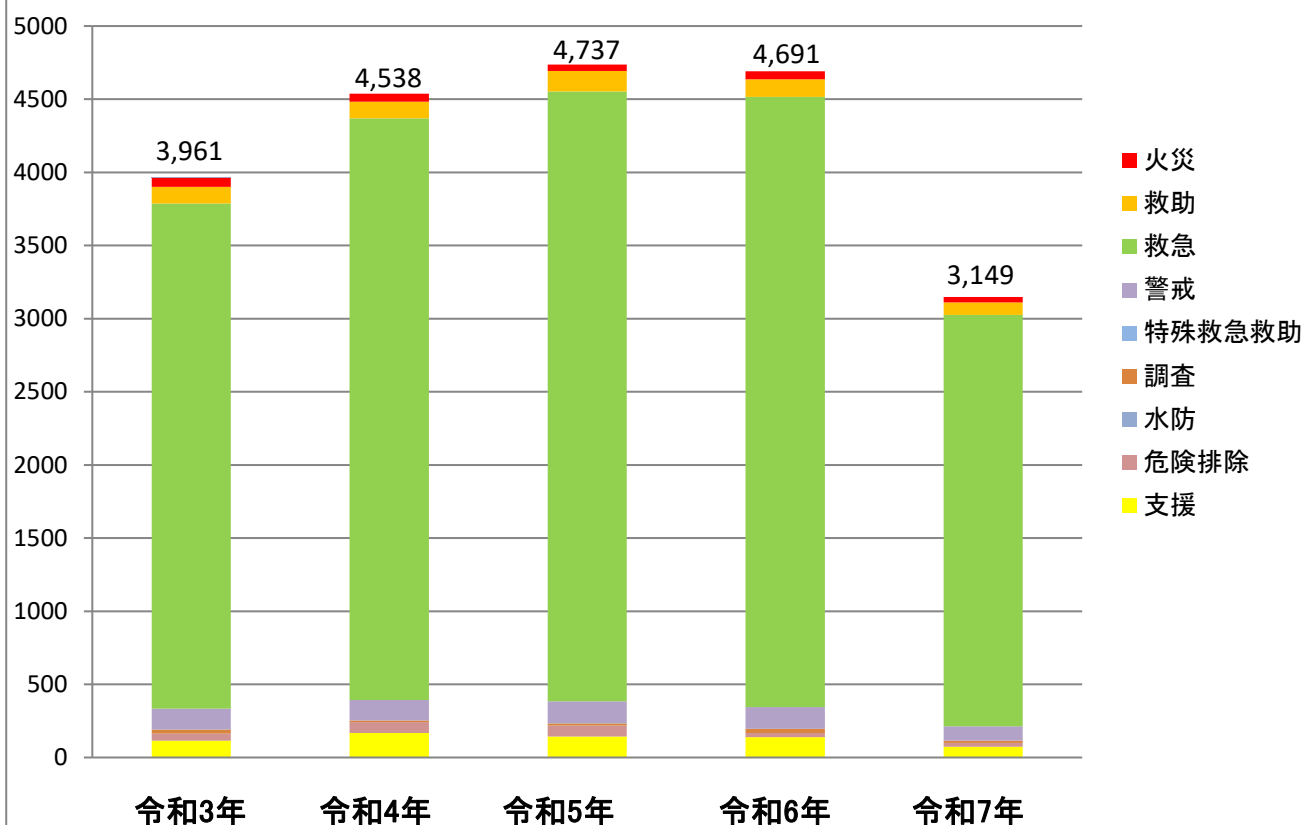
① 119番等受付の概要

令和7年中の石狩北部地区消防事務組合の119番等受付件数は、5,103件となっており、1日平均の受付件数は約19件でした。なお、令和7年中の件数は、令和7年9月19日までのものです。
(札幌圏消防指令センターへ指令業務を委託し運用開始されたため。)

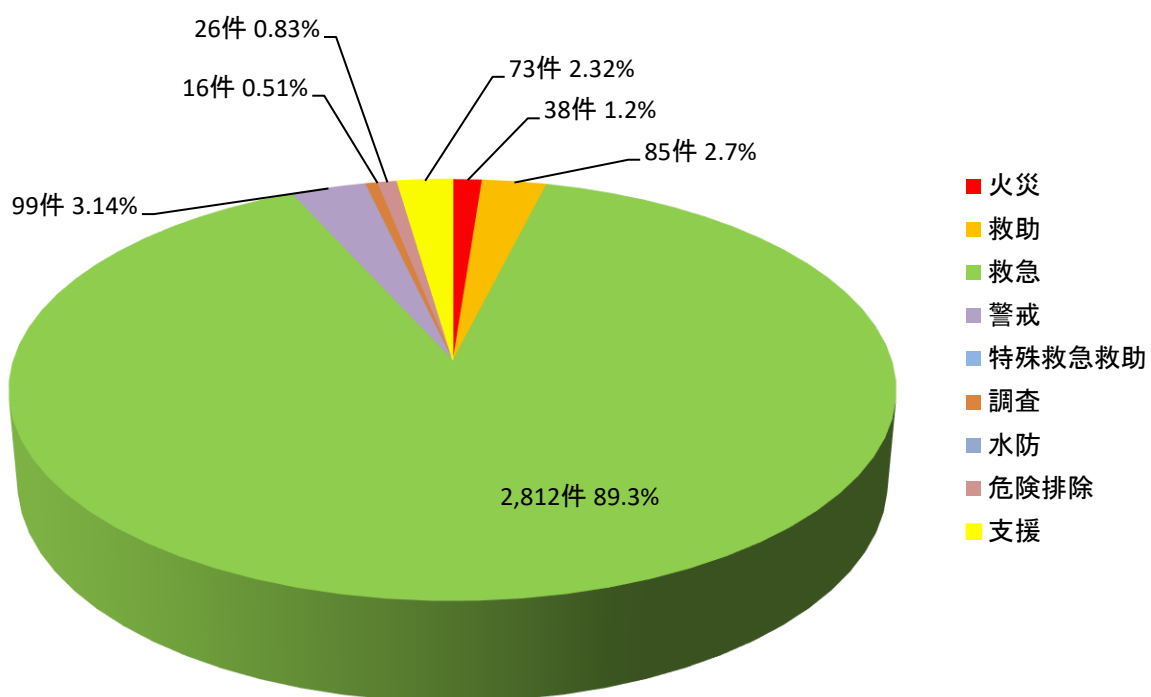
区分			令和3年	令和4年	令和5年	令和6年	令和7年
総数			7,057 (432)	7,578 (521)	7,969 (391)	7,659 (▲310)	5,103 (▲2556)
総受付件数	災害通報件数	火災	61 (7)	55 (▲ 6)	45 (▲ 10)	54 (9)	38 (▲16)
		救助	114 (17)	113 (▲ 1)	140 (27)	122 (▲18)	85 (▲37)
		救急	3,452 (239)	3,976 (524)	4,168 (192)	4,170 (2)	2,812 (▲1358)
		警戒	141 (26)	141 (0)	148 (7)	150 (2)	99 (▲51)
		特殊救急救助	1 (1)	0 (▲ 1)	3 (3)	0 (▲ 3)	0 (0)
		調査	28 (4)	12 (▲ 16)	14 (2)	27 (13)	16 (▲11)
		水防	2 (2)	0 (▲ 2)	3 (3)	0 (▲3)	0 (0)
		危険排除	46 (4)	73 (27)	73 (0)	28 (▲ 45)	26 (▲ 2)
		支援	116 (▲ 30)	168 (52)	143 (▲25)	140 (▲ 3)	73 (▲ 67)
		計	3,961 (270)	4,538 (577)	4,737 (199)	4,691 (▲46)	3,149 (▲1542)
	非災害通報件数	要請取消	33 (▲ 4)	61 (28)	40 (▲21)	38 (▲ 2)	17 (▲ 21)
		同報	291 (34)	285 (▲ 6)	325 (▲ 40)	318 (▲7)	202 (▲116)
		病院案内	54 (▲ 11)	75 (21)	77 (2)	34 (▲43)	45 (11)
		問合せ	355 (91)	357 (2)	341 (▲16)	237 (▲ 104)	155 (▲ 73)
		間違い	372 (▲ 17)	326 (▲ 46)	623 (297)	430 (▲193)	375 (▲55)
		いたづら	12 (▲ 63)	18 (6)	13 (▲5)	32 (19)	21 (▲11)
		通報訓練	310 (40)	355 (45)	432 (77)	480 (48)	243 (▲237)
		試験	1,553 (48)	1,411 (▲ 142)	1,243 (▲ 168)	1,276 (33)	790 (▲486)
		その他	0 (0)	2 (2)	2 (0)	2 (0)	3 (1)
		携帯転送	116 (44)	150 (34)	136 (▲14)	121 (▲ 15)	103 (▲ 18)
		計	3,096 (162)	3,040 (▲ 56)	3,232 (192)	2,968 (▲264)	1,954 (▲1014)

()内数は前年比増加数 ▲は前年比マイナス

年別災害通報



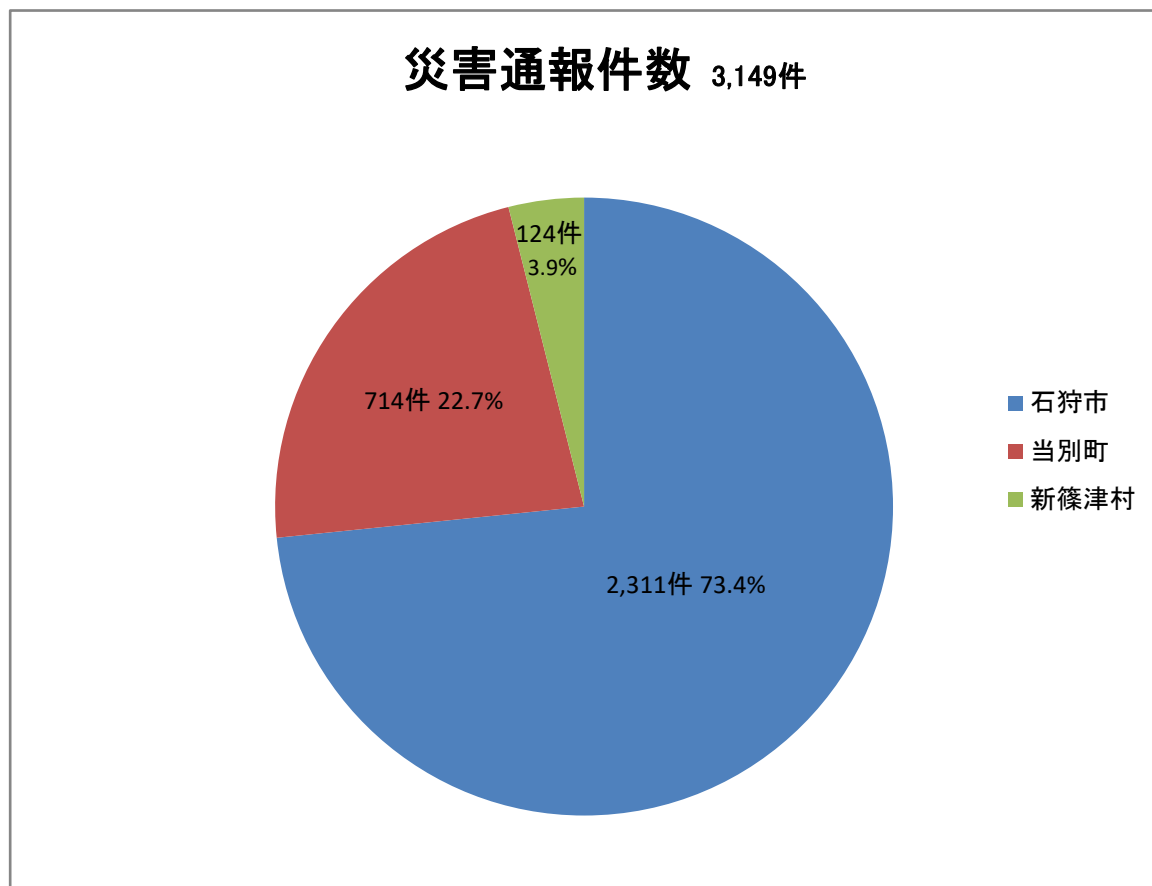
災害通報内訳 3,149件



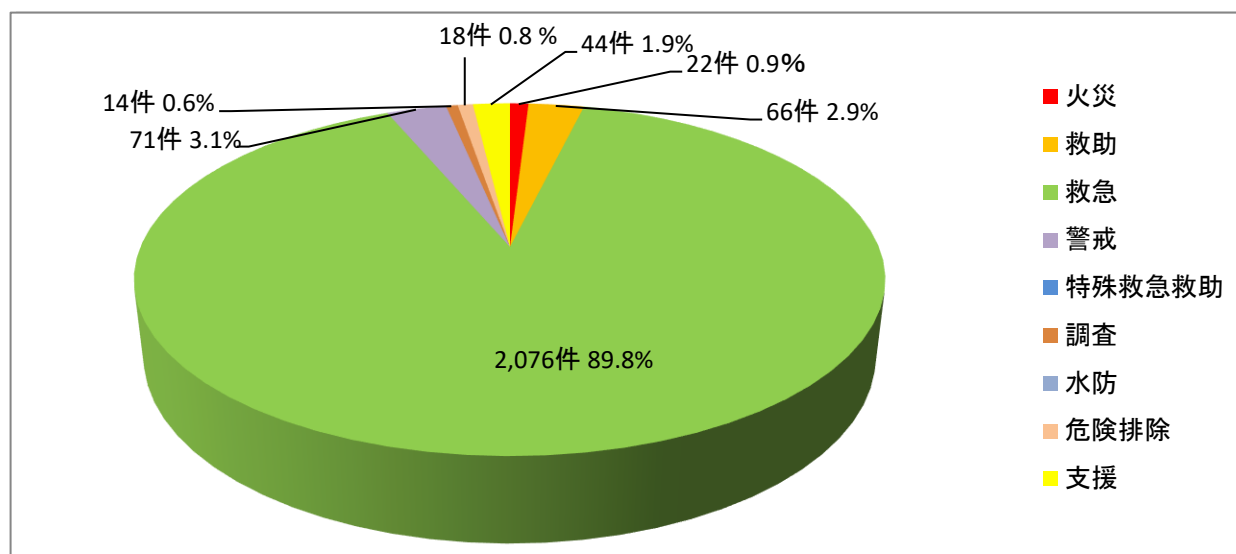
② 行政区域別災害受付状況

行政区域ごとの災害受付件数は、石狩市が2,311件で全体の73.4%を占め、当別町は714件で22.7%、新篠津村は124件で3.9%となっています。

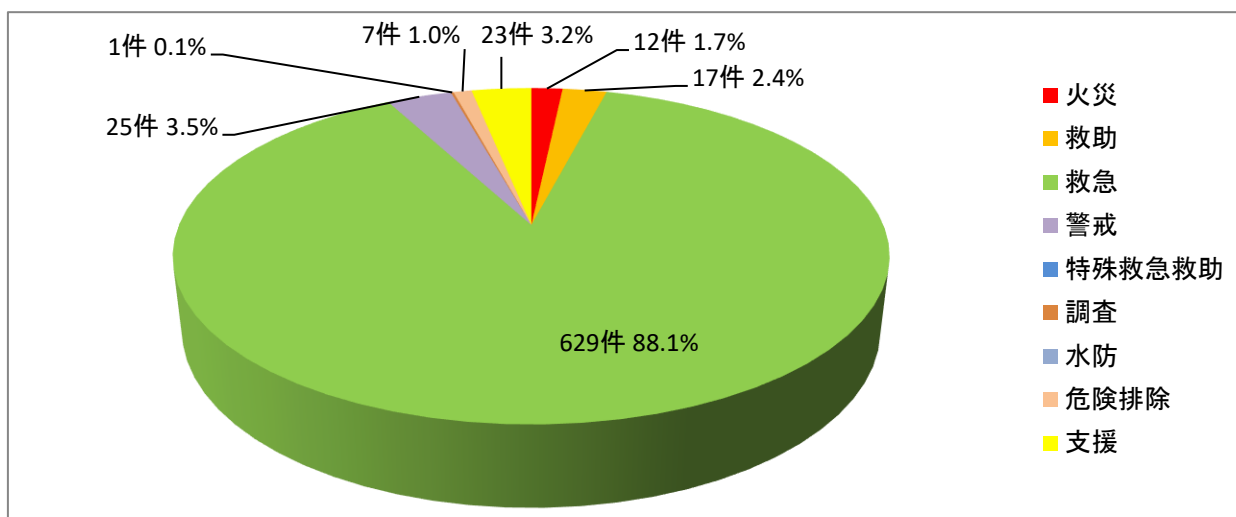
区 分		令和7年	石狩市	当別町	新篠津村
総 数		3,149	2,311	714	124
災害通報件数	火災	38	22	12	4
	救助	85	66	17	2
	救急	2,812	2,076	629	107
	警戒	99	71	25	3
	特殊救急救助	0	0	0	0
	調査	16	14	1	1
	水防	0	0	0	0
	危険排除	26	18	7	1
	支援	73	44	23	6



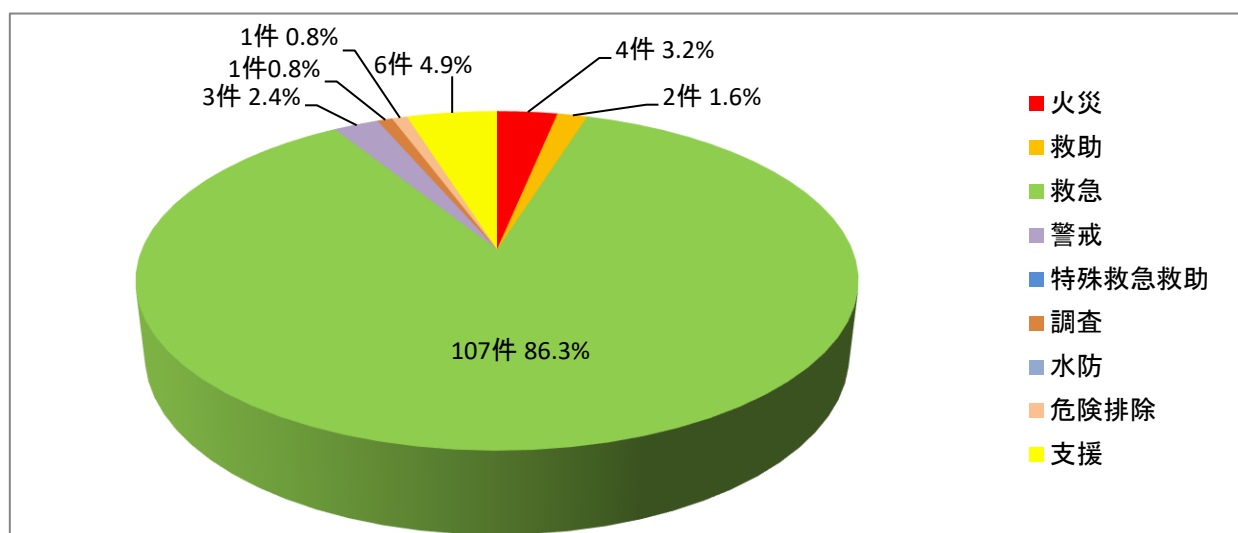
石狩市 2,311件



当別町 714件



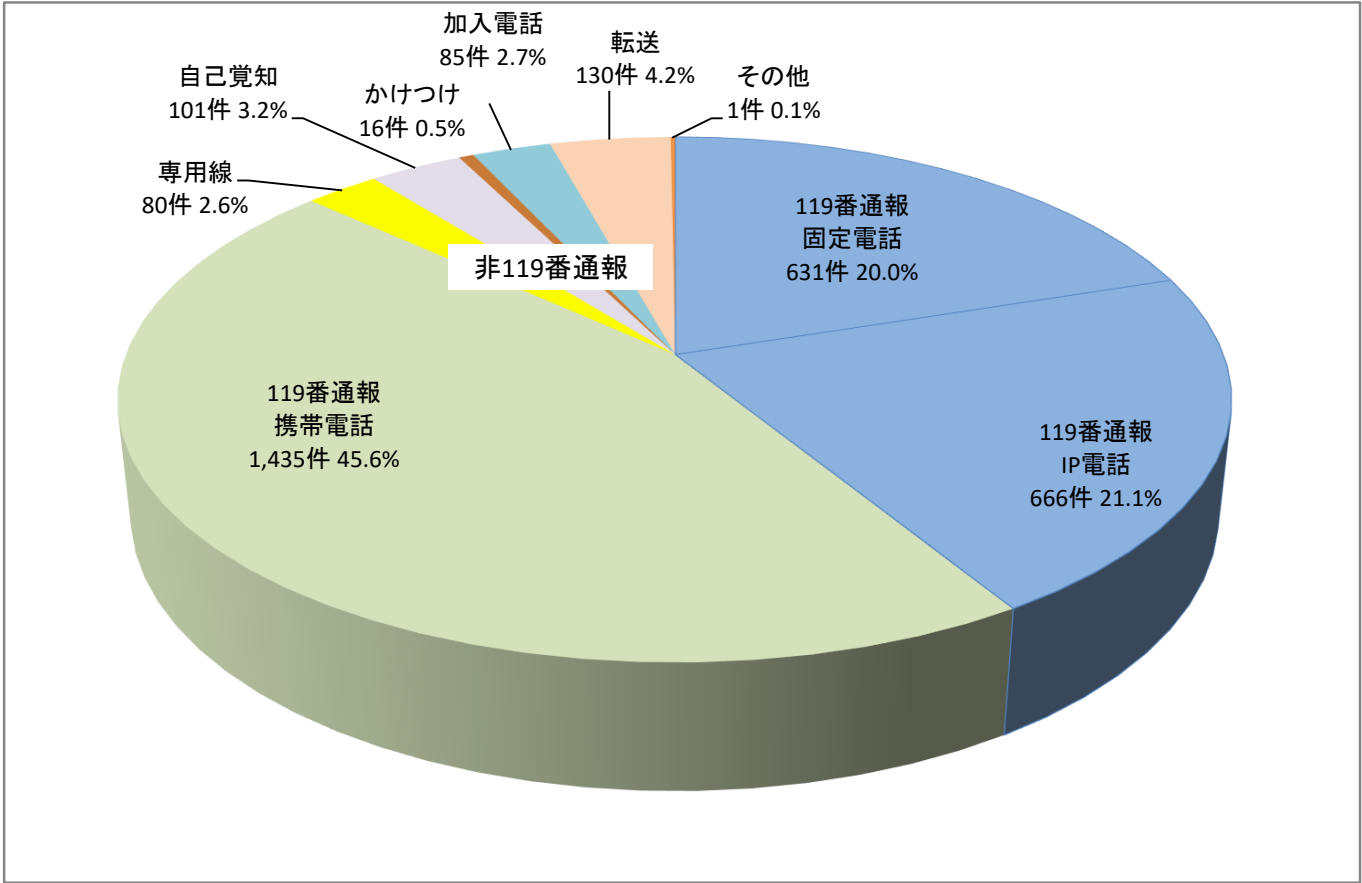
新篠津村 124件



③ 覚知種別ごとの災害受付状況

令和7年の災害受付のうち、固定電話とIP電話からの119番受付は1,297件で41.2%を占め、携帯電話からの119番受付は1,435件で45.6%となっています。

区 分		総数	火災	救助	救急	警戒	特殊救急救助	調査	水防	危険排除	支援
		3,149	38	85	2,812	99	0	16	0	26	73
119番通報	固定電話	631	0	6	621	2	0	0	0	2	0
	IP電話	666	4	1	659	0	0	0	0	1	1
	携帯電話	1,435	18	37	1,326	34	0	7	0	12	1
非119番通報	専用線	80	9	22	39	9	0	0	0	1	0
	自己覚知	101	0	1	4	24	0	0	0	2	70
	かけつけ	16	0	1	13	0	0	1	0	1	0
	加入電話	85	0	9	41	24	0	4	0	7	0
	転送	130	7	8	107	5	0	3	0	0	0
	FAX119	0	0	0	0	0	0	0	0	0	0
	Eメール119	0	0	0	0	0	0	0	0	0	0
	NET119	0	0	0	0	0	0	0	0	0	0
	その他	5	0	0	2	1	0	1	0	0	1



④ 出動指令状況

令和7年中の総出動指令件数は3,149件で、1日平均の出動指令件数は、約12件でした。

区分	1月	2月	3月	4月	5月	6月	7月	8月	9月	10月	11月	12月	合計
火災	1	5	3	7	3	4	5	9	1				38
救助	11	10	17	7	8	11	7	7	7				85
救急	368	286	312	304	315	313	374	363	177				2,812
警戒	6	9	13	14	7	9	19	15	7				99
特殊救急救助													0
調査	1	1		4	3	2	1	2	2				16
水防													0
危険排除	2	1		7	6	4	1	2	3				26
支援	8	8	7	4	14	13	8	4	7				73
合計	397	320	352	347	356	356	415	402	204	0	0	0	3,149

